

Emitir o certificado digital notariado

Modificado em: Sex, 21 Jan, 2022 at 10:15 AM

COMO SOLICITAR SEU CERTIFICADO DIGITAL NOTARIZADO

Solicite gratuitamente a emissão de seu certificado digital notariado de forma presencial ou remota. Para isto, entre em contato diretamente com um cartório credenciado de sua cidade. [Clique aqui para ver os cartórios credenciados.](https://hml.e-notariado.org.br/customer/service-providers) (<https://hml.e-notariado.org.br/customer/service-providers>)

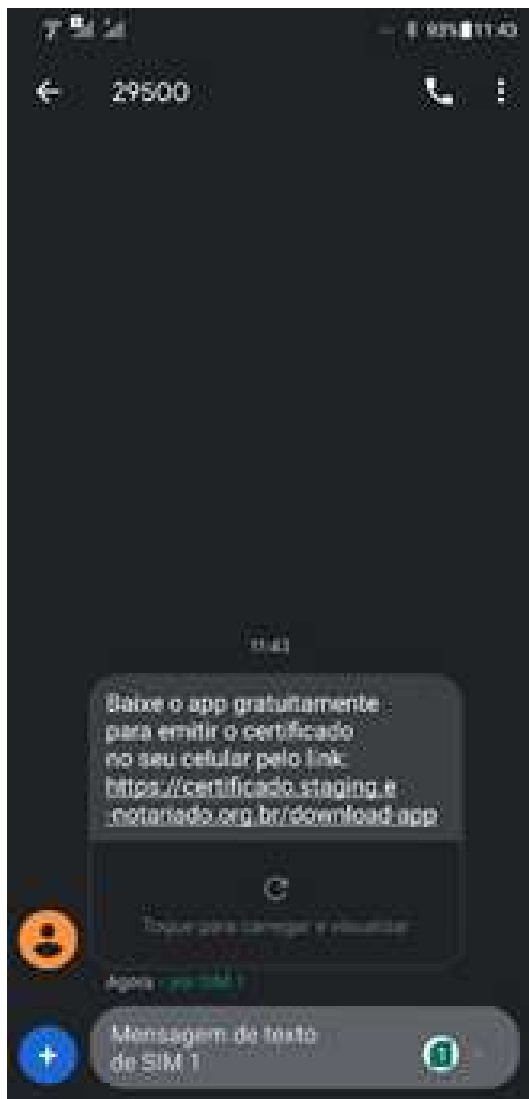
Para emitir seu certificado, você deverá informar seus dados cadastrais, além de apresentar pelo menos um documento de identidade, coletar sua foto e, se a emissão for presencial, coletar também suas digitais. Se a emissão for remota, o cartório agendará uma sessão de videoconferência com você. Após sua identificação e conferência dos documentos, o cartório emitirá seu certificado digital que ficará residente em seu celular.

COMO EMITIR O CERTIFICADO DIGITAL NOTARIZADO EM SEU CELULAR


Para emitir o certificado digital notariado em seu celular, após ter concluído seu pedido a um cartório credenciado, realize os seguintes procedimentos:

1. Instale o app e-notariado disponível nas lojas Google Play ou Apple store.

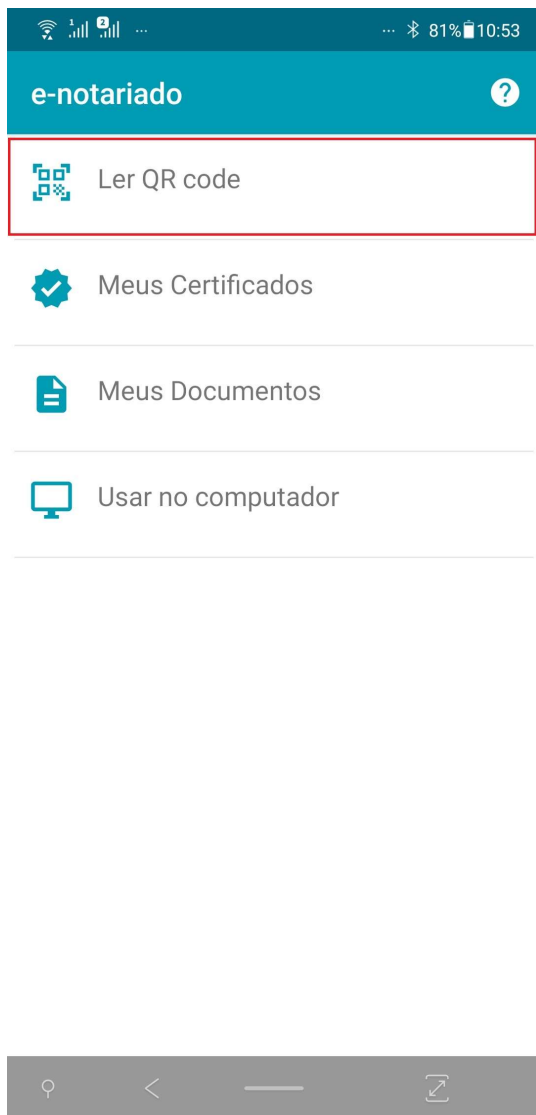
Obs.: poderá também instalar clicando no link recebido no SMS disparado pelo atendente do tabelionato de notas.



2. Abra o app e-notariado



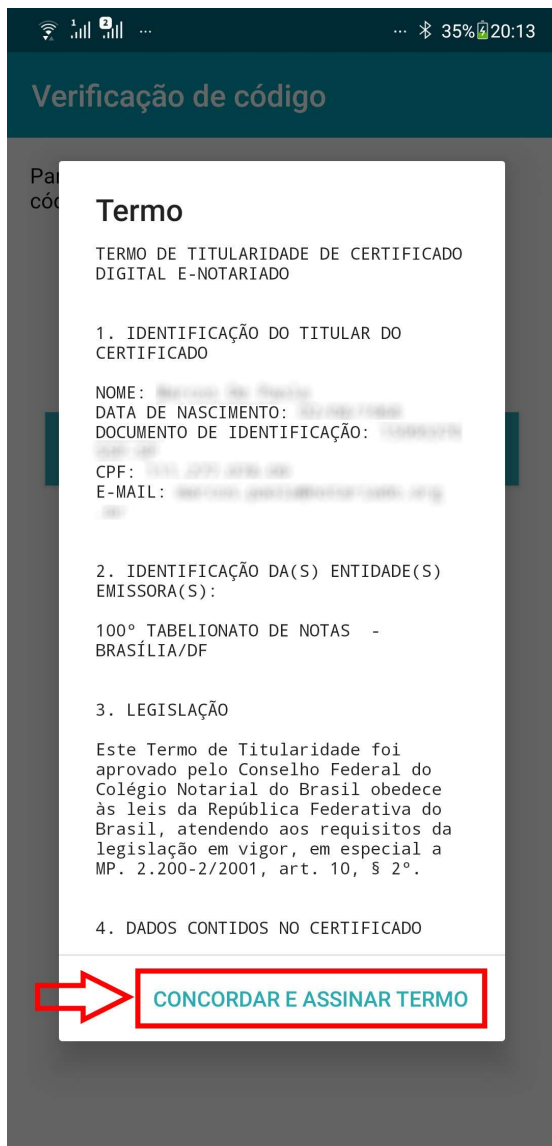
3. Caso o cartório tenha fornecido o QR Code de emissão, clique em **Ler QR code**



4. Leia o QR Code fornecido pelo tabelionato de notas.

Obs.: pode-se ler o QR Code apresentado na tela da estação do Tabelionato de Notas ou no PDF enviado pelo agente.

5. Aceite e assinar o termo de titularidade do certificado digital



6. Clique em **OK** para validar o telefone.

7. Informe o código recebido no celular.

Obs.: no caso de dispositivos Android, o código é obtido automaticamente.

8. Após o código de verificação informado, será emitido o certificado digital no celular do titular.

9. Para consultar os detalhes do certificado, acesse a opção **Meus Certificados** e clique em seu nome que será apresentado.

Nos Dados do Certificado, verifique que a validade é de 3 anos.

 Visualizar